

RIEPILOGO UTILIZZO FONDI IN EUROPA E NEL MONDO 2012

AFRICA	
	EURO
ANGOLA	4.500,00
BURKINA FASO	54.450,00
BURUNDI	43.775,00
CAMERUN	33.900,00
CIAD	50.000,00
CONGO	5.000,00
CONGO REP. DEM.	413.270,00
COSTA D'AVORIO	28.663,55
ERITREA	69.764,00
ETIOPIA	863.871,20
GUINEA BISSAU	37.700,00
GUINEA CONAKRY	75.630,10
KENYA	1.313.086,00
MADAGASCAR	72.440,00
MALAWI	48.800,00
MALI	33.900,00
MOZAMBICO	38.750,00
NIGER	50.000,00
NIGERIA	83.500,00
RWANDA	10.000,00
SÃO TOMÉ e PRÍNCIPE	5.000,00
SENEGAL	121.813,00
SIERRA LEONE	47.900,00
SUDAN	334.200,00
SUD SUDAN	171.036,00
SWAZILAND	4.500,00
TANZANIA	44.150,00
TOGO	34.050,00
UGANDA	96.700,00
ZAMBIA	9.250,00
AFRICA (trasversali)	254.507,82
TOTALE	4.454.106,67

AMERICA LATINA E CARAIBI	
	EURO
ARGENTINA	44.633,85
BOLIVIA	48.800,00
BRASILE	41.300,00
CILE	29.065,64
COLOMBIA	49.850,00
ECUADOR	190.367,00
EL SALVADOR	34.400,00
GIAMAICA	5.000,00
GUATEMALA	72.719,11
HAITI	5.415.999,67
HONDURAS	12.800,00
NICARAGUA	18.800,00
PARAGUAY	3.000,00
PERÙ	308.180,00
REP. DOMINICANA	9.500,00
URUGUAY	15.000,00
VENEZUELA	4.400,00
AMERICA LATINA (trasversali)	45.000,00
TOTALE	6.348.815,27

MEDIO ORIENTE, NORD AFRICA...	
	EURO
ALGERIA	59.200,00
EGITTO	224.950,00
GIORDANIA	15.000,00
GIBUTI	180.055,08
IRAN	505.762,00
IRAQ	20.747,41
ISRAELE	12.500,00
LIBANO	39.900,00
LIBIA	4.979,20
MAROCCO	6.017,00
MAURITANIA	50.153,00
SIRIA	30.000,00
SOMALIA	764.400,00
TERRA SANTA	47.139,00
TUNISIA	15.000,00
MONA (trasversali)	51.000,00
TOTALE	2.026.802,69

ASIA E OCEANIA	
	EURO
AFGHANISTAN	74.000,00
BANGLADESH	264.696,00
CINA	36.789,00
FILIPPINE	230.721,33
GIAPPONE	870.000,00
INDIA	592.165,00
INDONESIA	805.387,01
KAZAKISTAN	26.000,00
LAOS	25.500,00
MALDIVE	750.000,00
MYANMAR	738.150,00
NEPAL	14.000,00
PAKISTAN	526.871,00
SAMOA	28.000,00
SRI LANKA	650.853,34
TAGIKISTAN	10.000,00
THAILANDIA	267.867,00
VIETNAM	21.400,00
ASIA (trasversali)	193.672,22
TOTALE	6.126.071,90

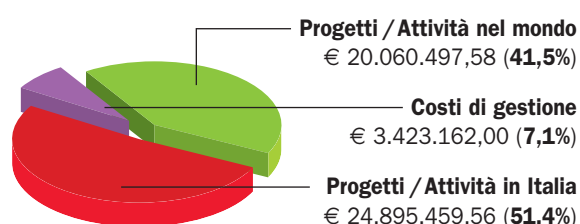
EUROPA	
	EURO
ALBANIA	84.950,00
ARMENIA	35.000,00
BALCANI	202.087,84
BOSNIA ERZEGOVINA	89.900,48
BULGARIA	10.000,00
GEORGIA	14.216,00
GRECIA	50.000,00
KOSOVO	54.800,00
MOLDAVIA	19.013,10
ROMANIA	5.000,00
SERBIA	131.449,35
TURCHIA	364.696,44
EUROPA (trasversali)	43.587,84
TOTALE	1.104.701,05

TOTALE FONDI PER ATTIVITÀ ALL'ESTERO
20.060.497,58 EURO

RIEPILOGO COMPLESSIVO UTILIZZO FONDI 2012

PROGETTI /ATTIVITÀ IN ITALIA	€ 24.895.459,56
PROGETTI /ATTIVITÀ NEL MONDO	€ 20.060.497,58
COSTI DI GESTIONE	€ 3.423.162,00
TOTALE	€ 48.379.119,14

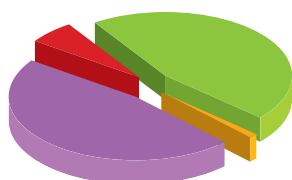
L'IMPEGNO CARITAS



ATTIVITÀ IN ITALIA

TOTALE € 24.895.459,56

AMBITO DI INTERVENTO




Progettazione sociale per le Chiese locali	€ 11.388.399,90 (45,7%)	Emergenze	€ 11.731.720,74 (47,1%)
Promozione, animazione, formazione	€ 1.529.647,52 (6,1%)	Progetti di servizio per i giovani	€ 245.691,40 (1,1%)

ATTIVITÀ NEL MONDO

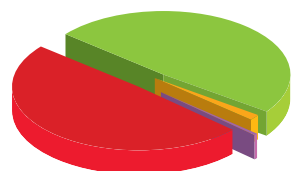
TOTALE € 20.060.497,58

AMBITO DI INTERVENTO



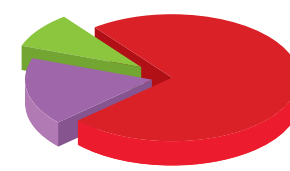
Emergenza - Riabilitazione	€ 4.471.229,08 (22,3%)	Socio-economico - Sanitario	€ 13.692.246,79 (68,3%)
Pace - Diritti umani	€ 297.965,42 (1,5%)	Progetti sociali delle Chiese locali	€ 591.464,41 (2,9%)
Promozione - Animazione	€ 445.671,99 (2,2%)	Gestione progetti	€ 561.919,89 (2,8%)

MODALITÀ DI IMPIEGO



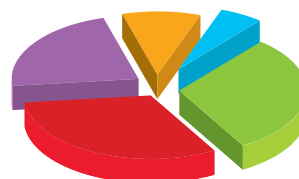
Progetti CEI 8xmille Italia	€ 12.204.415,02 (49,0%)	Formazione, convegni, seminari	€ 54.727,00 (0,2%)
Accompagnamento delle Caritas diocesane	€ 12.269.438,54 (49,3%)	Documentazione	€ 366.879,00 (1,5%)

MODALITÀ DI IMPIEGO



Microprogetti	€ 1.445.920,00 (7,2%)	Programmi di sviluppo	€ 15.146.918,70 (75,5%)
Aiuti d'urgenza	€ 3.467.658,88 (17,3%)		

AREA GEOGRAFICA



Asia e Oceania	€ 6.126.071,90 (30,5%)	Africa	€ 4.454.106,67 (22,3%)
Europa	€ 1.104.701,05 (5,5%)	America Latina e Caraibi	€ 6.348.815,27 (31,6%)
Medio Oriente, Nord Africa e Corno d'Africa	€ 2.026.802,69 (10,1%)		