


# Bilancio Consuntivo 2019





**CARITAS ITALIANA**  
**BILANCIO CONSUNTIVO AL 31/12/2019**

**STATO PATRIMONIALE ATTIVO**


<b>A) IMMOBILIZZAZIONI</b>	<b>2019</b>	<b>2018</b>
<b>I - Immobilizzazioni immateriali</b>		
1) Marchio Caritas	5.136,00	5.136,00
<b>Totale Immobilizzazioni immateriali</b>	<b>5.136,00</b>	<b>5.136,00</b>
<b>II - Immobilizzazioni materiali</b>		
1) Terreni e fabbricati	10.054.976,04	10.063.976,04
<b>Totale Immobilizzazioni materiali</b>	<b>10.054.976,04</b>	<b>10.063.976,04</b>
<b>III - Immobilizzazioni finanziarie</b>		
1) Partecipazioni di collegamento	0,00	0,00
2) Altre partecipazioni	0,00	0,00
<b>Totale Immobilizzazioni finanziarie</b>	<b>0,00</b>	<b>0,00</b>
<b>Totale Immobilizzazioni</b>	<b>10.060.112,04</b>	<b>10.069.112,04</b>
<b>B) ATTIVO CIRCOLANTE</b>	<b>2019</b>	<b>2018</b>
<b>I - Crediti</b>		
<i>- entro 12 mesi</i>		
1) Verso affittuari	51.952,61	43.099,56
2) Verso altri soggetti	764.893,64	4.681.275,90
<i>- oltre 12 mesi</i>		
1) Verso l'Erario per ritenute	45.439,28	42.064,88
<b>Totale Crediti attivo circolante</b>	<b>862.285,53</b>	<b>4.766.440,34</b>
<b>II - Attività finanziarie che non costituiscono immobilizzazioni</b>		
1) Titoli in depositi a custodia	23.877.564,05	23.877.564,05
2) Altri titoli	4.735.877,80	4.735.877,80
<b>Totale Attività finanziarie non immobili.</b>	<b>28.613.441,85</b>	<b>28.613.441,85</b>
<b>III - Disponibilità liquide</b>		
1) Depositi bancari e postali	38.301.029,19	44.960.433,00
2) Denaro e valori in cassa	10.820,38	16.138,63
<b>Totale disponibilità liquide</b>	<b>38.311.849,57</b>	<b>44.976.571,63</b>
<b>Totale attivo circolante</b>	<b>67.787.576,95</b>	<b>78.356.453,82</b>
<b>C) RATEI E RISCONTI ATTIVI</b>	<b>70.591,97</b>	<b>71.181,01</b>
<b>TOTALE ATTIVO</b>	<b>77.918.280,96</b>	<b>88.496.746,87</b>



**CARITAS ITALIANA**  
**BILANCIO CONSUNTIVO AL 31/12/2019**

**STATO PATRIMONIALE PASSIVO**

	2019	2018
<b>A) Patrimonio netto</b>		
I - Patrimonio	13.571.696,98	13.571.696,98
II - Fondo di riserva	2.909.828,98	3.166.886,22
<b>Totale patrimonio netto</b>	<b>16.481.525,96</b>	<b>16.738.583,20</b>
<b>B) Fondi per attività istituzionali</b>	<b>53.961.800,76</b>	<b>64.409.980,76</b>
<b>C) Fondi per rischi e oneri</b>	<b>5.139.251,21</b>	<b>5.139.251,21</b>
<b>D) Trattamento fine rapp. lavoro subordinato</b>	<b>995.079,61</b>	<b>1.061.951,88</b>
<b>E) Debiti</b>		
<b>- entro 12 mesi</b>		
1) Verso terzi per attività ist.li	1.170,00	1.170,00
2) Verso altri soggetti	30.679,81	29.889,76
3) Caparre confirmatorie	20.000,00	20.000,00
4) Verso fornitori	1.186.284,78	958.585,75
5) Verso erario	91.470,31	89.448,96
6) Verso istituti previdenziali	93.716,17	101.607,05
7) Oltre esercizio successivo	0,00	0,00
<b>- oltre 12 mesi</b>		
1) Verso affittuari	49.459,96	49.459,96
<b>Totale debiti</b>	<b>1.472.781,03</b>	<b>1.250.161,48</b>
<b>F) Ratei e risconti passivi</b>		
1) altri ratei passivi	152.084,64	153.875,58
<b>TOTALE</b>	<b>78.202.523,21</b>	<b>88.753.804,11</b>
Differenza negativa tra Proventi e Oneri	-284.242,25	-257.057,24
<b>TOTALE PASSIVO</b>	<b>77.918.280,96</b>	<b>88.496.746,87</b>



**CARITAS ITALIANA**  
**BILANCIO CONSUNTIVO AL 31/12/2019**

**RENDICONTO GESTIONALE**

<b>A) Proventi</b>	<b>2019</b>	<b>2018</b>
1) Proventi da offerte	7.422.153,99	8.066.757,73
2) Contributi C.E.I.	29.420.000,00	32.055.000,00
3) Contributi da Ministero per Servizio civile	198.021,00	713.795,41
4) Contributi da Ministero per progetti Area internazionale	327.473,00	976.977,00
5) Contributi per progetti UE	0,00	151.853,00
6) Contributi 5 x mille	244.121,80	260.280,95
7) Contributi da Enti/Società privati	148.904,00	1.000.000,00
8) Proventi da contributi Italiacaritas	7.637,75	10.047,25
9) Proventi da attività programmate	263.461,11	258.343,80
10) Proventi della gestione immobiliare	318.268,47	315.148,23
11) Proventi della gestione lasciati	900.737,25	1.103.571,48
12) Altri proventi finanziari		
a) da titoli iscritti nell'attivo circolante	343.192,00	413.211,73
b) Altri proventi finanziari	2.214,65	18.637,82
13) Copertura costi generali progetti finanziati da terzi	0,00	101.866,67
14) Proventi straordinari	2.970,89	13.646,63
<b>Totale proventi di gestione</b>	<b>39.599.155,91</b>	<b>45.459.137,70</b>
<b>B) Oneri</b>	<b>2019</b>	<b>2018</b>
11) Per il personale dipendente		
a) Retribuzioni lorde	1.749.610,87	1.808.889,56
b) Oneri sociali	535.345,61	512.369,16
c) Trattamento di fine rapporto	135.989,19	143.845,47
d) Oneri accessori personale	111.341,85	111.319,50
12) Per collaborazioni	78.781,05	79.962,74
13) Per servizi	180.175,67	209.385,15
14) Per Italiacaritas	310.978,09	182.641,02
15) Oneri attività programmate	170.075,31	187.148,05
16) Oneri della gestione immobiliare	106.586,96	80.959,85
17) Oneri gestione lasciati	79.684,39	137.823,48
18) Oneri associativi, studi e ricerche e attività uffici	212.576,27	329.171,47
19) Per stampa sussidi	81.824,68	71.820,42
20) Per utilizzo locali sede	269.773,08	253.398,93
21) Oneri finanziari	4.101,03	3.622,42
22) Oneri straordinari	2.842,89	3.967,53
23) Oneri tributari	283.444,98	294.898,93
24) Svalutazioni imm. finanziarie	0,00	0,00
25) Accantonamento Fondo rischi progetti di terzi	0,00	34.524,00
25) Accantonamenti ai Fondi per attività istituzionali	35.570.266,24	41.270.447,26
26) Differenza negativa tra Proventi e Oneri	-284.242,25	-257.057,24
<b>Totale Oneri di gestione</b>	<b>39.599.155,91</b>	<b>45.459.137,70</b>



*Handwritten signature*



*Fl*



Via Aurelia 796 - Roma

## Nota integrativa al bilancio chiuso il 31/12/2019

### Criteri di valutazione

I criteri utilizzati nella stesura del bilancio chiuso al 31/12/2019 rimangono invariati rispetto a quelli del precedente esercizio; anche quest'anno sono state aggiunte una serie di nuove informazioni che illustrano i dati presenti, permettendo di conoscere in maniera più approfondita l'attività svolta.

La valutazione delle voci di bilancio è stata fatta ispirandosi a principi generali di realtà, chiarezza e prudenza, nonché di competenza relativamente ai fatti di gestione.

In particolare, i criteri di valutazione adottati nella formazione del bilancio sono stati i seguenti:

*Immateriali:* Sono iscritte al costo di acquisto.

*Materiali:* Gli immobili rivenienti da eredità o legati e destinati alla vendita sono iscritti al loro valore di mercato data l'attuale mutabilità del mercato immobiliare. Le altre immobilizzazioni materiali sono costituite da due immobili avuti in donazione dalla Santa Sede (POA – Pontificia Opera Assistenza con atto notarile del 13.9.1978), suddivisi in appartamenti locati a canoni di affitto calmierati ai nostri dipendenti e a quelli della CEI, e di altri Enti collegati.

### Immobilizzazioni

#### Crediti

Sono esposti al loro valore di presumibile realizzo.

#### Debiti

Sono rilevati al loro valore nominale.

#### Titoli

Sono iscritti al costo di acquisto non prevedendo riduzioni permanenti di valore trattandosi di B.T.P. ed obbligazioni che verranno rimborsati alla pari, alle scadenze previste.

È stato istituito un apposito fondo oscillazione titoli per coprire eventuali minusvalenze qualora ci si trovasse costretti a vendere i titoli prima della naturale scadenza con condizioni di mercato sfavorevoli.



<b>Partecipazioni</b>	Sono iscritte al valore di presunto realizzo, eventualmente ridotto in caso di permanente contrazione di valore.
<b>Fondi per attività istituzionali</b>	Sono iscritti al valore nominale
<b>Fondi per rischi e oneri</b>	Sono stanziati per coprire eventuali perdite insite tra i crediti, le partecipazioni e i titoli iscritti nell'attivo.
<b>Fondo TFR</b>	Rappresenta l'effettivo debito maturato nei confronti dei dipendenti in relazione ai rispettivi trattamenti di fine rapporto, al netto degli utilizzi richiesti nell'anno.

### Impegni, garanzie, rischi

Gli impegni e le garanzie sono indicati nei Conti d'ordine al loro valore contrattuale.

### Dati sull'occupazione

L'organico dell'ente, a seguito delle decisioni assunte dalla Presidenza nel corso degli anni, è diminuito di 4 unità. La diminuzione è stata possibile grazie all'entrata in vigore delle nuove normative pensionistiche che hanno permesso a tre unità di usufruire del cosiddetto provvedimento "quota 100", mentre la quarta unità ha rassegnato le dimissioni dopo un lungo periodo concessogli di "aspettativa non retribuita".

Le dimissioni sono avvenute con le seguenti tempistiche: 1 unità il 31 marzo, 1 unità il 31 maggio, 2 unità il 30 settembre. La tempistica delle dimissioni scaglionate nel corso dell'anno ha comportato una diminuzione media dell'organico di 1,5 unità con conseguente riduzione dei costi. Tale riduzione è stata in parte attenuata dalla maturazione degli scatti di anzianità biennali, per i dipendenti che ne avevano diritto, e dagli aumenti del rinnovo del CCNL dell'ICSC maturati il 1 gennaio 2019 e il 1 giugno 2019. Tali aumenti, come già indicato nella relazione dello scorso anno, hanno fatto seguito a un periodo di carenza contrattuale di 6 anni.

Le dimissioni hanno interessato per due unità l'Area internazionale, per una unità gli uffici alle dipendenze del Direttore e per un'unità l'Area nazionale promozione Caritas.

<b>Organico</b>	<b>31/12/2019</b>	<b>31/12/2018</b>	<b>Variazioni 2018/2019</b>
Quadri Direttivi di 1° livello	3	3	0
Quadri Direttivi di 2° livello	5	5	0
Impiegati	34	38	-4
<b>Totale</b>	<b>42</b>	<b>46</b>	<b>-4</b>

di cui a *part-time* n. 2, a tempo pieno n. 40 di cui in aspettativa non retribuita n. 1.

Inoltre, sono presenti:

distaccati n. 2 (1 al Servizio amministrativo e 1 in Area nazionale)

presbiteri n. 3.

Tra gli impiegati sono presenti n. 2 contratti a tempo determinato.





Da rilevare che, dal mese di ottobre 2019, 1 quadro direttivo di primo livello è stato autorizzato a prestare servizio nell'amministrazione pubblica, risultando quindi nella posizione di aspettativa non retribuita.

	31/12/2019	31/12/2018	31/12/2017	31/12/2016
Età media dei dipendenti	51 e 7 mesi	51 anni e 5 mesi	50 anni e 6 mesi	49 anni e 6 mesi
Anzianità media di servizio	17 e 5 mesi	18 anni e 2 mesi	17 anni e 3 mesi	-

Permanendo, nel biennio 2020-2021, in vigore la normativa denominata "quota 100", il blocco degli adeguamenti alle variazioni della speranza di vita fino a tutto il 2026, che permettono di andare in pensione anticipata con 42 anni e 10 mesi di contributi per gli uomini e con 41 anni e 10 mesi per le donne, si stimano le dimissioni di una unità nel 2021, due unità nel 2025 e una unità nel 2026. Questo, naturalmente, qualora i dipendenti vogliano usufruire di tale possibilità, viceversa l'uscita è prevista al raggiungimento del 67 anno di età: in questo caso le prime uscite sarebbero nel 2025 (due unità) e nel 2026 (una unità).

Di seguito si riporta la tabella con la suddivisioni delle classi di età dei dipendenti

Fascia di età	30-40 anni	40-50 anni	50-60 anni	Oltre 60 anni
31/12/2018	5	15	20	6
31/12/2019	3	12	22	5
Differenza	-2	-3	+2	-1

## ATTIVITÀ

### A) Immobilizzazioni

#### I. Immobilizzazioni immateriali

Saldo al 31/12/2018 € 5.136,00

Saldo al 31/12/2017 € 5.136,00

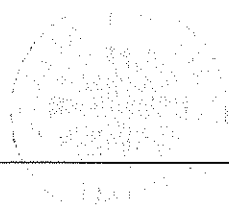
Variazioni € 0

#### Totale movimentazione delle immobilizzazioni immateriali

Descrizione costi	Valore 31/12/2019	Incrementi esercizio	Decrementi esercizio	Ammortamento esercizio	Valore 31/12/2018
Marchio	5.136,00				5.136,00
	<b>5.136,00</b>	<b>0</b>	<b>0</b>	<b>0</b>	<b>5.136,00</b>

#### Nota

Tutti i beni ad utilità pluriennale sono stati completamente ammortizzati fin dal bilancio di esercizio relativo all'anno 2013. Pertanto, nel bilancio attuale rimane l'unico valore del marchio valorizzato ad euro 5.136,00.



**II. Immobilizzazioni materiali**

Saldo al 31/12/2019	€	10.054.976,04
Saldo al 31/12/2018	€	10.063.976,04
Variazioni	€	<u>-9.000.000</u>

**Nota**

In questo conto sono iscritti gli elementi patrimoniali la cui utilità ha carattere pluriennale. L'iscrizione avviene al valore di mercato così come risulta dalle tabelle OMI del secondo semestre 2016, così come descritto nella relazione al bilancio 2016.

La riduzione del valore degli immobili, pari a euro 9.000,00, è dipesa dalla vendita di un posto auto, sito nell'immobile di Peschiera Borromeo, via Toti 6, realizzando l'importo iscritto in bilancio.

**Terreni e fabbricati**

Descrizione	Importo
Saldo al 31/12/2018	10.063.976,04
Posto auto alienato Peschiera Borromeo	9.000,00
Saldo al 31/12/2019	10.054.976,04

**B) Attivo circolante****I. Crediti**

Saldo al 31/12/2019	€	862.285,53
Saldo al 31/12/2018	€	4.766.440,34
Variazioni	€	<u>3.904.154,81</u>

**Crediti verso affittuari**

Descrizione	31/12/2019	Incremento	Decremento	31/12/2018
Verso affittuari	51.952,61	8.853,05		43.099,56

**Nota**

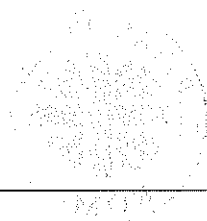
In questa voce sono riepilogati i crediti derivanti dalla gestione delle affittanze e delle spese generali. Le posizioni di protratta insolvenza, conseguente alla crisi nel campo lavorativo per la quale è stata concessa una ragionevole dilazione, sono passate da una a due.

**Crediti verso altri entro esercizio successivo**

Descrizione	31/12/2019	Incremento	Decremento	31/12/2018
Verso altri	764.893,64		3.916.382,26	4.681.275,90

**Nota**

La forte diminuzione dipende dai crediti vantati nei confronti della CEI a valere sui contributi per progetti diocesani approvati e non ancora erogati, che scendono da 3.236.200 del 2018 a 145.000 del 2019. Diminuiscono inoltre i crediti verso il MAE per il progetto Kenya da 976.977 a 327.473 euro.



**Crediti verso l'erario**

Descrizione	31/12/2019	Incremento	Decremento	31/12/2018
Verso erario	45.439,28	3.374,40		42.064,88

**II. Attività finanziarie**

Saldo al 31/12/2019 € 28.613.441,85

Saldo al 31/12/2018 € 28.613.441,85

Variazioni € 0**Nota**

La consistenza delle attività finanziarie si compone del saldo dei depositi titoli a custodia quasi totalmente in titoli di Stato a reddito fisso, con cedola semestrale, riportate al costo di acquisizione. Inoltre, nel deposito presso banca Popolare Etica sono presenti le azioni della Banca stessa e quote di fondi comuni gestiti dalla società Etica Sgr.

Descrizione	31/12/2019	31/12/2018	Differenze
Banca popolare Etica	5.160.077,45	5.160.077,45	0
Unicredit	18.717.486,60	18.717.486,60	0
Etimos	3.735.877,80	3.735.877,80	0
Dep. Intesa San Paolo	0	0	0
Banca Etica Deposito per il futuro	1.000.000,00	1.000.000,00	0
<b>Totale</b>	<b>28.613.441,85</b>	<b>28.613.441,85</b>	<b>0</b>

Relativamente al deposito Banca popolare Etica, si tratta di n. 11.457 azioni della banca stessa, di n. 376.235,526 di quote del Fondo Etica Rendita Bilanciata e di n. 230.387,60 di quote del Fondo Etica Bilanciato che sono state incrementate nel corso del corrente anno.

**Deposito Titoli Banca Popolare Etica al 31/12/2019**

Descrizione	Val. a bilancio	Nr. Quote	Val. Quota	Val. 31/12/2019	C/valore
Etica Rendita Bilanciata	1.997.988,00	376.907,62	5,301	5,668	2.136.312,39
Etica Bilanciato	1.506.311,95	230.566,35	6,525	12,965	2.993.182,19
Azioni Banca Popolare Etica	655.777,50	11.457,000	57,238	57,500	658.777,50
Obbligazione Banca Etica 18-23 2,25%	1.000.000,00		1000.000,00		1.000.000,00
<b>Totale</b>	<b>5.160.077,45</b>	<b>619.230,97</b>			<b>6.788.272,08</b>

L'incremento è relativo a 479,087 quote del Fondo Etica Bilanciato e a 672,94 del Fondo Etica Rendita Bilanciata.

Il valore complessivo degli strumenti finanziari sopracitati al 31/12/2019 è pari a euro 6.788.272,08. Il valore è superiore di euro 1.628.194,67 al costo storico di carico. Tale valore si è ridotto a euro 1.154.694,60 alla data del 20 aprile 2020.

Inoltre, continua a essere operativo un "Deposito per il futuro" presso Banca Etica, dell'importo di euro 1.000.000.



Il deposito titoli presso Unicredit è così composto:

Titoli di stato	Descrizione	Scadenza	Valore nominale	Controvalore € al 31/12/2019	Valore a bilancio	Differenze
IT0003934657	BTP 1/2/2037	01/02/2037	2.000.000,00	2.572.800,00	1.971.580,00	601.220,00
IT0004889033	BTP 1/9/2028	01/09/2028	1.000.000,00	1.291.200,00	1.006.103,00	285.097,00
IT0005094088	BTP 1/3/2032	01/03/1932	2.000.000,00	2.023.000,00	1.909.336,90	113.663,10
IT0005177909	BTP 1/9/2036	01/09/2036	2.000.000,00	2.099.200,00	1.977.002,00	122.198,00
IT0005253668	BTPITALIA 22/05/2023	22/05/2023	6.000.000,00	6.051.720,00	6.000.000,00	51.720,00
IT0005332827	BTPITALIA 21/05/2026	21/05/2026	5.000.000,00	4.967.000,00	5.000.000,00	-33.000,00
Azioni	Descrizione		Numero azioni	Controvalore € al 31/12/2019		
IT0003128367	ENEL		128.640	913.228,22	768.214,70	145.013,52
IT0003242622	TERNA		31.000	184.970,80	85.250,00	99.720,80
<b>TOTALE GENERALE</b>				<b>20.103.119,02</b>	<b>18.717.486,60</b>	<b>1.385.632,42</b>

Nel corso del 2019 il portafoglio titoli non è stato movimentato. Come si evince dalla tabella, il prezzo di mercato al 31 dicembre 2019 è superiore al valore di carico per un importo complessivo di euro 1.385.632,42.

Alla data del 20 aprile 2020 tale differenza positiva era scesa a 663.512,42.

Relativamente ai crediti nei confronti di Etimos, pari a 3.735.877,80, tale valore viene lasciato immutato in attesa della definizione della difficile situazione. Su tali crediti esiste un rischio di inesigibilità coperto al momento dal Fondo Rischi su Titoli. Alla data attuale siamo in attesa della documentazione contabile di Etimos relativa al Bilancio 2019.

### III. Disponibilità liquide

Saldo al 31/12/2019	€	38.311.849,57
Saldo al 31/12/2018	€	44.976.571,63
Variazioni	€	<u>-6.664.722,06</u>

#### Nota

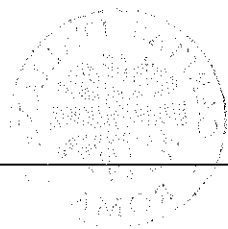
Il saldo rappresenta le disponibilità liquide in conto corrente comprensive delle offerte pervenute al 31.12.2019.

### C) Ratei e Risconti

Saldo al 31/12/2019	€	70.591,97
Saldo al 31/12/2018	€	71.181,01
Variazioni	€	<u>-589,04</u>

#### Nota

Si tratta dei ratei attivi sui titoli presenti in portafoglio.



**A) Patrimonio netto**

Saldo al 31/12/2019	€	16.481.525,96
Saldo al 31/12/2018	€	16.738.583,20
Variazioni	€	<u>-257.057,24</u>

Descrizione voce	31/12/2019	Decrementi	Incrementi	31/12/2018
Patrimonio	7.535.520,32			7.535.520,32
Fondo Lasciti	6.036.176,66			6.036.176,66
Fondo di riserva straordinario	2.909.828,98	257.057,24		3.166.886,22
<b>Totale</b>	<b>16.481.525,96</b>	<b>257.057,24</b>		<b>16.738.583,20</b>

**Nota**

Il fondo di riserva straordinario diminuisce di euro 257.057,24 a seguito della delibera di Presidenza che ha deciso di coprire il disavanzo di esercizio del 2018 utilizzando tale fondo.

**B) Fondi per attività istituzionali**

Saldo al 31/12/2019	€	53.961.800,76
Saldo al 31/12/2018	€	64.409.980,76
Variazioni	€	<u>-10.448.180,00</u>

**Nota**

Tali fondi, che si movimentano in aumento con le offerte e dai contributi assegnati dalla C.E.I. e in diminuzione con le erogazioni per le singole destinazioni, nel corso dell'anno sono diminuiti di euro 10.448.180,00.

Tale diminuzione è causata dal calo di offerte e contributi ricevuti (pag. 9 del presente bilancio) e da maggiori erogazioni effettuate a valere sui fondi, particolarmente concentrate sulle realizzazioni per il terremoto del Centro Italia e dei Corridoi umanitari.

In allegato al bilancio la tabella con le movimentazioni di ogni singolo fondo.

**C) Fondi per rischi e oneri**

Saldo al 31/12/2019	€	5.139.251,21
Saldo al 31/12/2018	€	5.139.251,21
Variazioni	€	<u>0</u>

Descrizione voce	31/12/2019	Decrementi	Incrementi	31/12/2018
Fondo Imposte dest. prob. acc.ti	30.000,00			30.000,00
Fondo oscillazione cambi	35.222,00			35.222,00
Fondo Manutenzione Immobili	339.890,21			339.890,21
Fondo di autoassicurazione	0	2.000.000,00		2.000.000,00
Fondo garanzia Microcredito	50.000,00			50.000,00
Fondo oscillazione titoli	1.474.118,87	1.175.496,13		2.649.615,00
Fondo rischi su crediti Etimos	3.175.496,13		3.175.496,13	0
Fondo rischi su progetti enti pubblici	34.524,00			34.524,00
<b>totale</b>	<b>5.139.251,21</b>			<b>5.139.251,21</b>



**Nota**

Trattasi di accantonamenti effettuati negli scorsi anni e che coprono i rischi presenti alla data di chiusura del bilancio. In particolare, il Fondo di autoassicurazione nella sua interezza e il Fondo oscillazione titoli per l'importo di 1.175.496,13 vanno a coprire la probabile perdita sui crediti vantata nei confronti di Etimos per una percentuale stimata a oggi pari all'85% del loro valore.

Nel corso dell'esercizio, continuando la partecipazione ad alcuni bandi pubblici, continua a mantenere intatta la sua funzione il Fondo Rischi su Progetti Enti Pubblici che copre eventuali spese che non siano riconosciute nel corso delle diverse rendicontazioni.

**D) Trattamento di fine rapporto di lavoro subordinato**

Saldo al 31/12/2019	€	995.079,61
Saldo al 31/12/2018	€	1.061.951,88
Variazioni	€	<u>-66.872,27</u>

**Nota**

Il Fondo accantonato rappresenta l'effettivo debito dell'Ente al 31/12/2019 verso i dipendenti in servizio a tale data per il "trattamento di fine rapporto" al netto degli anticipi corrisposti e delle corresponsioni per cessazione del rapporto.

Alla data attuale 5 dipendenti aderiscono al Fondo pensione Fonte.

**E) Debiti**

Saldo al 31/12/2019	€	1.472.781,03
Saldo al 31/12/2018	€	1.250.161,48
Variazioni	€	<u>222.619,55</u>

I debiti sono valutati al loro valore nominale e la scadenza degli stessi è così suddivisa:

Descrizione	31/12/2019	31/12/2018	Differenze
Partite da restituire	1.170,00	1.170,00	0
Debiti verso altri	30.679,81	29.889,76	790,05
Per caparre confirmatorie	20.000,00	20.000,00	0
Debiti verso Caritas diocesane	427.606,06	37.274,06	390.332,00
Debiti verso fornitori	743.635,02	881.458,82	-137.823,80
Debiti verso professionisti	15.043,70	39.852,87	-49.391,44
Debiti verso Erario	89.244,31	89.448,96	-204,65
Debiti verso istituti previdenziali	95.942,17	101.607,05	-5.664,88
Depositi cauzionali	49.459,96	49.459,96	0
<b>Totale</b>	<b>1.472.781,03</b>	<b>1.250.161,48</b>	<b>222.619,55</b>


**Nota**

Nel totale della voce "Caparre confirmatorie" sono iscritte le caparre ricevute in acconto di future alienazioni di immobili che si concretizzeranno non appena saranno espletate le complesse pratiche legali e notari.

Il forte incremento dei debiti verso Caritas diocesane è dovuto a un aumento dei mandati emessi nella parte finale dell'anno e liquidati nei primi giorni del mese di gennaio 2020.

Il totale della voce "Debiti verso Fornitori" indica la consistenza dei debiti a breve, di competenza dell'esercizio in questione, liquidati in gran parte nei primi mesi dell'esercizio successivo.

Nel totale "Debiti verso affittuari" sono iscritti i depositi cauzionali dei conduttori degli immobili.



**F) Ratei e risconti passivi**

Descrizione	31/12/2019	Incremento	Decremento	31/12/2018
Ratei passivi	152.084,64		1.790,94	153.875,58

**Nota**

Trattasi dei ratei per la 14<sup>a</sup> mensilità e per le ferie non godute, il leggero decremento è dovuto alla diminuzione del personale in forza al 31 dicembre 2019 vista la dimissione di 4 unità che ha comportato l'erogazione dei ratei di stipendio e delle ferie non godute all'atto delle dimissioni.

**RENDICONTO GESTIONALE****A) Proventi****1-7) Proventi da offerte**

	Categoria	31/12/2019	31/12/2018	Differenze
1	Offerte Paesi in via di sviluppo	534.275,97	579.995,16	-45.719,19
	Offerte Microrealizzazioni Giubileo	570,00	617,50	-47,5
	Offerte Raccolte denominate	5.916.569,27	5.054.012,91	862.556,36
	Offerte per emergenze	136.070,85	177.915,27	-41.844,42
	Prelievo 5% su Offerte	193.041,30	172.656,41	20.384,89
	Offerte per Caritas Italiana	497.366,25	531.560,43	-34.194,18
	CEI Contributo attività pastorali e formative	1.500.000,00	1.250.000,00	250.000,00
	CEI contributo per Diocesi	120.000,00	300.000,00	-180.000,00
2	CEI Progetti 8xmille 2017 e 2015	0	10.735.850,00	-10.735.850,00
	CEI Progetti 8xmille 2018 e 2019	25.085.650,00	6.231.700,00	18.853.950,00
	Cei contributo per iniziative Anti crisi	0	6.977.450,00	-6.977.450,00
	Cei contributo per Corridoi umanitari	0	5.280.000,00	-5.280.000,00
	CEI contributo progetti AVS	211.700,00		211.700,00
	Cei contributo per il Servizio civile	437.700,00	550.000,00	-112.300,00
	Cei contributo per rifugiato a casa mia	1.250.000,00	0	1.250.000,00
	Cei Altri progetti	814.950,00	2.280.000,00	-1.465.050,00
3	Contributi da Ministero per Servizio civile	198.021,00	713.795,41	-515.774,41
4	Contributo da MAE per progetto Kenya	327.473,00	976.977,00	-649.504,00
5	Contributo da UE per progetto Mind	144.260,35	151.853,00	-7.592,65
6	Contributo 5xmille	244.121,80	260.280,95	-16.159,15
7	Contributo da Intesa San Paolo per Mense	148.904,00	1.000.000,00	-851.096,00
	<b>Totale da offerte</b>	<b>37.760.673,79</b>	<b>43.224.664,09</b>	<b>-5.463.990,30</b>

**Nota**

La voce rappresenta l'andamento delle offerte ricevute la cui destinazione è indicata dagli offerenti. Su apposito sottoconto sono evidenziati il contributo del prelievo su offerte nella misura del 5% (crf. art.7 del Regolamento in applicazione dello Statuto) e quello riveniente da CEI per le nostre attività pastorali.

Nell'importo totale le somme che rimangono a disposizione di Caritas Italiana per la copertura delle spese di gestione, sono pari a 2.190.407,55 provenienti dalle seguenti voci: Prelievo su Offerte (193.041,30), Offerte per Caritas Italiana (497.366,25) e Contributo Cei per attività pastorali (1.500.000,00). L'incremento, pari a 236.190,96 (il valore del 2018 era 1.954.216,59), dipende dall'aumento del contributo CEI di 250.000,00 che ha compensato la diminuzione delle offerte destinate a Caritas Italiana.

Ai contributi CEI specificati in tabella alle voci 1 e 2, che raggiungono l'importo pari a 29.420.000,00 si ag-

giungono i contributi inseriti alla voce "offerte raccolte denominate" pari a 3.825.000,00 per un totale di 33.245.000,00. L'importo di 3.825.000,00 è così suddiviso: 1.000.000,00 contributo per emergenza Siria, 1.000.000,00 contributo per emergenze Africa (Mozambico), 1.000.000,00 contributo per Sud Sudan, 300.000,00 contributo per "Liberi di partire liberi di restare" (Turchia), 500.000 contributo per terremoto Albania e 25.000 contributo per premio Nervo Pasini.

### 8) Proventi da contributi Italia Caritas

Descrizione	31/12/2019	31/12/2018	Differenze
Da sottoscrizione di Italia Caritas	7.637,75	10.047,25	-2.409,50

#### Nota

La voce rappresenta il totale dei contributi versati da terzi a sostegno parziale dei costi per la stampa e diffusione del mensile Italia Caritas.

### 9) Proventi da attività programmate

Descrizione	31/12/2019	31/12/2018	Differenze
Quota Convegno nazionale	137.735,75	131.714,50	6.021,25
Quote Percorsi Equipe	63.984,40	64.103,15	-118,75
Quote Seminari e attività vari	61.740,96	62.526,15	-785,19
<b>Totale</b>	<b>263.461,110</b>	<b>258.343,80</b>	<b>5.117,31</b>

#### Nota

Tale voce evidenzia la parte di attività istituzionali dell'Ente (Convegni, Seminari, Corsi, Gruppi di lavoro, ecc.) che trova una parziale copertura attraverso la richiesta ai partecipanti di quote a titolo di contributo per le spese organizzative.

### 10) Proventi della gestione immobiliare

Descrizione	31/12/2019	31/12/2018	Differenze
Da canoni per locazione immobili	315.406,97	311.807,28	3.599,69
Da altri proventi	2.861,50	3.340,95	-479,45
<b>Totale</b>	<b>318.268,47</b>	<b>315.148,23</b>	<b>3.120,24</b>

### 11) Proventi della gestione lasciati

Descrizione	31/12/2019	31/12/2018	Differenze
Da lasciati in denaro	822.117,25	256.581,98	565.535,27
Da alienazioni di immobili	8.300,00	775.000,00	-766.700,00
Da canoni di locazione	70.320,00	71.420,00	-1.100,00
Altri proventi	0	569,50	569,50
<b>Totale</b>	<b>900.737,25</b>	<b>1.103.571,48</b>	<b>-202.834,23</b>





**12) Altri proventi finanziari**

Descrizione	31/12/2019	31/12/2018	Differenze
Da titoli iscritti nell'attivo circolante	343.192,00	413.211,73	-70.019,73
Altri proventi finanziari	2.214,65	18.637,82	-16.423,17
<b>Totale</b>	<b>345.406,65</b>	<b>431.849,55</b>	<b>-86.442,9</b>

**Nota**

La diminuzione dei proventi finanziari è dovuta alla diminuzione dei rendimenti ottenuta sui BTPI collegati all'inflazione, mantenendosi invece inalterati i proventi sui BTP con cedola fissa.

**13) Copertura costi generali progetti finanziati da terzi**

Descrizione	31/12/2019	31/12/2018	Differenze
Milky Kenya cofinanziato AICS	0	34.524,00	-34.524,00
M.IN.D. Commissione europea Fondi DEVCO	0	67.342,67	-67.342,67
<b>Totale</b>	<b>0</b>	<b>101.866,6</b>	<b>-101.866,67</b>

**14) Proventi straordinari**

Descrizione	31/12/2019	31/12/2018	Differenze
Da altri proventi straordinari	2.970,89	13.646,57	-10.675,68
Plusvalenze da cessione titoli	0	0,06	-0,06
<b>Totale</b>	<b>2.970,89</b>	<b>13.646,63</b>	<b>-10.675,74</b>

**B) Oneri****1) Per il personale dipendente**

Descrizione	31/12/2019	31/12/2018	Differenze
Retribuzioni lorde	1.749.610,87	1.808.889,56	-59.278,69
Per oneri sociali	535.345,61	512.369,16	22.976,45
Per accantonamento T.F.R. e Fondo Fonte	135.989,19	143.845,47	-7.856,28
Oneri accessori gestione personale	111.341,85	111.319,50	22,35
<b>Totale</b>	<b>2.532.287,52</b>	<b>2.576.423,69</b>	<b>-44.136,17</b>

**Nota**

A tale costo va sommato l'importo IRAP di euro 97.391,00 la cui base imponibile per questo Ente è rappresentata dalle retribuzioni; pertanto, il costo totale risulta pari a euro 2.629.678,52 rispetto ai 2.666.889,69 del 2018.

**2) Per collaborazioni**

Descrizione	31/12/2019	31/12/2018	Differenze
Per collaborazioni	78.781,05	79.962,74	-1.181,69

**Nota**

La voce comprende l'intero costo sostenuto per Collaborazioni tecniche e amministrative concentrate prevalentemente nella gestione delle buste paga e in quella dei lasciti.

**3) Per servizi**

<i>Descrizione</i>	<i>31/12/2019</i>	<i>31/12/2018</i>	<i>Differenze</i>
Funzionamento Organi Istituzionali	38.846,05	32.303,64	6.542,41
Automezzi	13.582,25	13.389,68	192,57
Sviluppo nuove procedure servizio amm.vo	0	11.468,00	-11.468,00
Sistema informatico e attrezzature informatiche	69.734,59	86.823,26	-17.088,67
Postali	12.018,71	13.132,03	-1.113,32
Telefonia fissa	10.574,52	11.073,19	-498,67
Telefonia mobile	6.480,92	5.931,07	549,85
Postali – Servizio Ammvo	0	2.344,65	-2344,65
Spese di rappresentanza	2.662,10	4.415,59	-1.753,49
Viaggi	3.657,79	3.911,08	-253,29
Abbonamenti giornali-periodici	399,00	748,40	-349,4
Cancelleria	6.701,95	10.379,66	-3.677,71
Varie e imprevisi	15.517,79	13.464,90	2.052,89
<b>Totale</b>	<b>180.175,67</b>	<b>209.385,15</b>	<b>-29.209,48</b>

**Nota**

Nel corso dell'esercizio, grazie allo sviluppo delle nuove procedure spese nel 2018, è proseguito l'utilizzo del programma di contabilità nella parte di gestione degli offerenti, che ha permesso di generare documentazione consistente nella ricevuta per l'offerta effettuata e l'elaborazione del riepilogo annuale valido anche ai fini fiscali.

Inoltre, sono stati rinegoziati i contratti con il fornitore delle macchine fotocopiatrici che ha permesso, anche grazie all'internalizzazione di una parte di attrezzature, il risparmio di 17.088,67 euro.

**4) Per la rivista Italia Caritas**

<i>Descrizione</i>	<i>31/12/2019</i>	<i>31/12/2018</i>	<i>Differenze</i>
Per Italia Caritas	310.978,09	182.641,02	128.337,07

**Nota**

Nella voce sono contabilizzati gli oneri afferenti il contratto per la stampa, le collaborazioni e l'invio di circa 30.000 copie mensili della rivista Italia Caritas per 9 numeri.

Il consistente aumento dei costi è conseguenza del ritardato ricevimento e registrazione di alcune fatture di consulenza 2018.

**5) Per attività programmate**

<i>Descrizione</i>	<i>31/12/2019</i>	<i>31/12/2018</i>	<i>Differenze</i>
Convegno nazionale	154.221,14	165.174,74	-10.953,6
Seminari Riforma Terzo settore	0	7.851,22	-7.851,22
Gruppi nazionali unitari	13.716,27	14.122,09	-7.851,22
<b>Totale</b>	<b>170.075,31</b>	<b>187.148,05</b>	<b>-17.072,74</b>



**6) Oneri della gestione immobiliare**

Descrizione	31/12/2019	31/12/2018	Differenze
Oneri gestione immobiliare	106.586,96	80.959,85	25.627,11

**Nota**

In tale voce sono contabilizzati gli oneri sostenuti per la manutenzione degli immobili di proprietà. Gli oneri di carattere ordinario riferiti agli immobili di Via Palombini, 6/8 sono parzialmente controbilanciati dai rimborsi effettuati dagli inquilini, a seguito del riparto annuale delle spese di loro spettanza.

L'aumento è conseguenza della ristrutturazione di un appartamento, resosi sfritto dopo essere stato abitato per decenni da un inquilino, e di alcune manutenzioni straordinarie riguardanti lavori alla caldaia e agli spazi comuni.

**7) Oneri della gestione lasciti**

Descrizione	31/12/2019	31/12/2018	Differenze
Oneri gestione lasciti	79.684,39	137.823,48	-58.139,09

**Nota**

Questa voce raccoglie ed evidenzia gli oneri sostenuti per concludere le pratiche relative a eredità e legati, in taluni casi con interventi di carattere legale; comprende anche le spese generali, le utenze relative agli immobili ereditati, nonché le spese per collaborazioni e le spese di viaggio per necessari sopralluoghi.

**8) Oneri associativi, attività uffici**

Descrizione	31/12/2019	31/12/2018	Differenze
Caritas Europa	54.983,00	53.300,00	1.683
Caritas Internationalis	47.092,00	47.092,00	0,0
Centro Documentazione	1.975,49	3.101,74	-1.126,25
Software OsPo	0	2.122,80	-2.122,80
Campagna ACLI	3.018,30	3.063,30	-45,00
Campagne Area Internazionale	22.367,00	20.538,75	1.828,25
Premio Teologia e pastorale della carità	587,00	1.123,90	-536,9
Gestione Ufficio Immigrazione	40.847,38	143.533,07	-102.685,69
Gestione Ufficio Europa	19.814,24	26.390,68	-6.576,44
Gestione Ufficio Formazione	0	1.372,30	-1.372,30
Gestione Ufficio Studi	7.617,39	13.342,39	-5.725
Gestione Ufficio Comunicazione	4.995,49	7.367,51	-2.372,02
Gestione Ufficio Macroprogetti	525,50	721,59	-196,09
Incontri Delegazioni Regionali Caritas	3.997,62	3.367,24	630,38
Altri	4.755,86	2.734,20	2.021,66
<b>Totale</b>	<b>212.576,27</b>	<b>329.171,47</b>	<b>-116.595,2</b>

**Nota**

Le quote annuali di partecipazione a Caritas Europa e Caritas Internationalis sono stabilite dai due Enti e richieste a Caritas Italiana.



**9) Per stampa sussidi**

Descrizione	31/12/2019	31/12/2018	Differenze
Newsletter	9.439,54	8.779,95	659,59
Audiolibri	50.488,00	50.030,00	458,00
Collana EDB Caritas	21.897,14	13.010,47	8.886,67
<b>Totale</b>	<b>81.824,68</b>	<b>71.820,42</b>	<b>10.004,26</b>

**Nota**

In tale voce è compresa la spedizione di due Newsletter agli offerenti e i sussidi del Servizio promozione e della Comunicazione. Si segnala la ripresa della collaborazione con la EDB per la realizzazione di una collana.

**10) Per utilizzo locali sede**

Descrizione	31/12/2019	31/12/2018	Differenze
Spese generali immobile	187.000,00	193.522,81	-6.522,81
TaRi	17.021,72	17.181,00	-159,28
Servizio pulizia uffici	49.309,35	41.612,98	7.696,37
Manutenzione e mobilio uffici	1.575,17	1.082,14	493,03
Infrastr. tecn.adeg.	14.866,84	0	14.866,84
<b>Totale</b>	<b>269.773,08</b>	<b>253.398,93</b>	<b>16.374,15</b>

**Nota**

La voce comprende il costo relativo agli oneri per le spese generali dei due piani occupati dalla nostra Sede, nonché per gli spazi comuni.

**11) Oneri finanziari**

Descrizione	31/12/2019	31/12/2018	Differenze
Oneri finanziari	4.101,03	3.622,42	478,61

**Nota**

Tali spese sono relative ai costi dei servizi bancari, comprese le commissioni per sottoscrizioni titoli.

**12) Oneri straordinari**

Descrizione	31/12/2019	31/12/2018	Differenze
Oneri straordinari	2.842,89	3.967,53	-1.124,64

**13) Oneri tributari**

Descrizione	31/12/2019	31/12/2018	Differenze
IRES	40.722,00	30.588,54	10.133,46
ICI - IMU	77.453,92	83.166,00	-5.712,08
Ritenuta fiscale su titoli	34.687,92	46.525,77	-11.837,85
Ritenuta fiscale su depositi bancari e postali	593,38	4.924,95	-4.331,57
Imposta di bollo su c/c e depositi titoli	27.672,08	31.820,39	-4.148,31
I.R.A.P.	97.391,00	90.466,00	6.925
Marche da bollo, tasse, concessioni governative	174,00	212,00	-38,00
Imposta registro	0	1.928,28	-1.928,28
Altri tributi	4.750,68	5.267,00	-516,32
<b>Totale oneri tributari</b>	<b>283.444,98</b>	<b>294.898,93</b>	<b>-11.453,95</b>

**15) Accantonamento Fondo rischi progetti di terzi**

Descrizione	31/12/2019	31/12/2018	Differenze
Accantonamenti Fondo rischi progetti di terzi		34.524,00	34.524,00

**Nota**

Si tratta di un accantonamento prudenziale relativamente alle somme spettanti a Caritas Italiana a valere su progetti finanziati da enti terzi qualora le spese sostenute non fossero in parte riconosciute. Il Fondo non è movimentato ritenendosi congruo in base ai progetti in essere.

**16) Accantonamenti ai fondi per attività istituzionali**

Descrizione	31/12/2019	31/12/2018	Differenze
Accantonamenti ai fondi per attività istituzionali	35.570.266,24	41.270.447,18	-5.700.180,94

**Nota**

Si tratta degli accantonamenti ai rispettivi fondi delle somme pervenute dai donatori a favore dei Paesi in via di sviluppo, per le raccolte denominate e per le emergenze, e da CEI per i progetti finanziati dai fondi 8xmille.

Nella tabella allegata al bilancio sono illustrate le diverse destinazioni delle offerte e contributi pervenuti, compresi inoltre gli storni e gli spostamenti avvenuti tra fondi generali e fondi a destinazione specifica.

**17) Differenza negativa tra Proventi e Oneri**

Descrizione	31/12/2019	31/12/2018	Differenze
Differenza negativa tra Proventi e Oneri	-284.242,25	-257.057,24	-27.185,01

**Nota**

La perdita di esercizio, pari a euro 284.442,25 euro, potrà essere riportata a nuovo oppure potrà essere coperta utilizzando i fondi di riserva presenti in bilancio.





A handwritten signature in black ink, positioned to the right of the Caritas Italiana Roma logo. The signature is stylized and appears to be a personal name.



## Allegato

Descrizione fondo	Saldo 01/01/2019	Saldo 31/12/2019	Offerte entrate	Mandati uscite
FONDI PAESI IN VIA DI SVILUPPO	1.080.776,53	1.015.052,50	534.275,97	600.000,00
MICROREALIZZAZIONI	394.531,40	487.781,40	603.500,00	510.250,00
MICROREALIZZAZIONI GIUBILARI	6.061,55	6.631,55	570,00	0,00
FONDO ASIA	323.111,29	294.504,61	103.682,75	132.289,43
FONDO BANGLADESH	55.811,10	48.423,60	2.612,50	10.000,00
FONDO INDIA	616.316,00	55.281,84	23.968,80	585.002,96
FONDO INDONESIA	862.744,54	199.233,87	109.486,83	772.997,50
FONDO AFGHANISTAN	3.871,25	115.871,25	152.000,00	40.000,00
FONDO IRAN	242.685,10	365.662,34	123.542,75	565,51
FONDO CAUCASO	24.792,14	9.792,14	0,00	15.000,00
FONDO TERREMOTO IRAN	30.934,49	9.595,00	38.095,00	59.434,49
FONDO PAKISTAN	67.496,89	156.913,14	109.416,25	20.000,00
FONDO TERREMOTO IRAN 2005	156.252,94	156.252,94	0,00	0,00
FONDO TIMOR EST	2.005,78	2.005,78	0,00	0,00
FONDO FILIPPINE	60.697,65	122.134,15	61.436,50	0,00
FONDO EMERGENZA MYANMAR	15.000,00	15.000,00	0,00	0,00
FONDO TERREMOTO CINA	4.248,40	4.248,40	0,00	0,00
FONDO SRI LANKA	18.620,00	28.457,25	9.837,25	0,00
FONDO EMERGENZA FILIPPINE	1.864.166,15	1.671.120,97	96.900,00	289.945,18
FONDO TERREMOTO SUMATRA	1.192,25	1.192,25	0,00	0,00
EMERGENZA GIAPPONE 2011	54.334,40	54.334,40	0,00	0,00
FONDO SIRIA	371.317,25	587.341,92	1.188.743,91	972.719,24
FND. CAMP. FAMIGLIE PER LA SIRIA	14.259,50	14.259,50	0,00	0,00
FONDO NEPAL	3.538.642,14	2.172.392,89	40.503,74	1.406.752,99
FONDO AFRICA	523.334,10	535.575,43	1.462.129,60	1.449.888,27
FONDO SUDAN	16.321,15	7.305,35	984,20	10.000,00
FONDO MOZAMBICO	1.776,50	25.270,00	25.270,00	1.776,50
FONDO GRANDI LAGHI	60.492,97	18.694,47	665,00	42.463,50
FONDO SIERRA LEONE	16.996,45	17.009,39	12,94	0,00
FONDO GUINEA-BISSAU	317,82	317,82	0,00	0,00
FONDO ETIOPIA	1.881,00	-142,50	617,50	2.641,00
FONDO ANGOLA	551,00	551,00	0,00	0,00
FONDO ERITREA	9.306,69	12.574,69	3.268,00	0,00
FONDO Corno D'AFRICA	648.980,88	460.164,55	11.708,75	200.525,08
FONDO LIBERIA	47,29	47,29	0,00	0,00
FONDO MADAGASCAR	0,00	1.971,25	3.871,25	1.900,00
FONDO SAHEL/CARESTIA	2.682,26	2.962,48	10.280,22	10.000,00
FONDO CONGO REP. DEM.	2.294,25	152,00	489,25	2.631,50



Descrizione fondo	Saldo 01/01/2019	Saldo 31/12/2019	Offerte entrate	Mandati uscite
FONDO GUINEA CONAKRY	95,42	95,42	0,00	0,00
FONDO COSTA D'AVORIO	285,00	285,00	0,00	0,00
FONDO SUD SUDAN	11.549,71	215.827,70	1.004.277,99	800.000,00
FONDO AMERICA LATINA	179.834,90	236.025,11	91.140,08	34.949,87
FONDO COLOMBIA	6.913,15	6.913,15	0,00	0,00
FND. EMERGENZA CENTROAMERICA	21.632,20	30.342,75	8.710,55	0,00
FONDO ALLUVIONE VENEZUELA	273.583,29	10.483,29	1.900,00	265.000,00
FONDO MESSICO	61.190,35	29.759,35	19,00	31.450,00
FONDO BOLIVIA	5.302,13	5.302,13	0,00	0,00
FONDO EMERGENZA PERÙ	1.424,40	1.424,40	0,00	0,00
FONDO ARGENTINA	25.783,42	25.783,42	0,00	0,00
FONDO EMERGENZA CARAIBI	44.154,05	44.154,05	0,00	0,00
FONDO EL SALVADOR	3.942,01	3.942,01	0,00	0,00
FONDO HAITI	48.365,07	50.241,32	1.876,25	0,00
FONDO EMERG. TERREMOTO HAITI	1.230.116,36	923.637,41	54.645,90	361.124,85
FONDO EMERG. TERREMOTO CILE	7.064,30	7.064,30	0,00	0,00
FONDO EMERGENZA BRASILE	332,50	332,50	0,00	0,00
FONDO ECUADOR	169.778,53	95.708,53	0,00	74.070,00
FONDO MEDIORIENTE-NORD AFRICA	225.624,24	203.900,11	125.843,00	147.567,13
FONDO SOMALIA	95.397,39	95.615,89	218,50	0,00
FONDO IRAQ	188.869,38	138.774,93	6.905,55	57.000,00
FONDO PALESTINA	0,83	0,83	0,00	0,00
FONDO GIBUTI	673,25	673,25	0,00	0,00
FONDO TERRA SANTA	9.134,85	256,50	446,50	9.324,85
GEMELLAGGI IRAQ	204.733,46	77.516,46	6.916,00	134.133,00
FONDO EUROPA	380.023,94	450.827,44	618.190,48	547.386,98
FONDO BALCANI	190,00	2.137,50	1.947,50	0,00
FONDO TURCHIA	62.969,63	62.969,63	0,00	0,00
FONDO ARMENIA	5.542,42	5.542,42	0,00	0,00
FONDO GEORGIA	13.607,10	14.652,10	1.045,00	0,00
FONDO CECENIA	2.332,25	2.332,25	0,00	0,00
FONDO POVERTÀ IN ITALIA	688.111,63	521.391,98	115.116,49	281.836,14
FONDO ROMANIA	269,96	269,96	0,00	0,00
FONDO KOSOVO	470,39	470,39	0,00	0,00
FONDO BOSNIA-ERZEGOVINA	54.304,56	24.546,81	242,25	30.000,00
FONDO MACEDONIA	1.495,15	1.495,15	0,00	0,00
FONDO ALBANIA	2.338,53	291.819,52	590.839,99	301.359,00
FONDO EMERGENZE ITALIA	66.017,36	50.648,40	26.811,80	42.180,76
FONDO ALLUVIONI SARDEGNA	45.937,46	0,00	0,00	45.937,46
FONDO SERBIA	14.305,44	14.305,44	0,00	0,00
FONDO TERREMOTO ABRUZZO	113.444,48	98.491,98	47,50	15.000,00





Descrizione fondo	Saldo 01/01/2019	Saldo 31/12/2019	Offerte entrate	Mandati uscite
FONDO GRECIA	40.800,71	11.807,71	1.007,00	30.000,00
FND. TERREMOTO NORD ITALIA 2012	52.890,81	2.890,81	0,00	50.000,00
FONDO EMERGENZA PROFUGHI	254.935,11	281.588,07	203.677,02	177.024,06
FONDO PREMIO NERVO	12.500,00	19.477,50	25.000,00	18.022,50
FONDO TERREMOTO CENTRO ITALIA	11.201.102,85	8.470.973,34	57.716,29	2.787.845,80
FONDO OCEANIA	4.468,68	4.468,68	0,00	0,00
FONDO SS. MESSE	518,88	27,88	19,00	510,00
FONDO "UN ORA PER LA SALUTE"	890,62	890,62	0,00	0,00
FONDO EMERG. INTERNAZIONALI	1.740.000,00	1.640.000,00	0,00	100.000,00
FONDO EMERG. NAZIONALI	1.961.306,11	1.961.306,11	1.884,34	1.884,34
FONDO EMERG. EUROPA	505.828,30	455.828,30	0,00	50.000,00
INDAGINE DECENNALE CONS.	3.652,06	3.652,06	0,00	0,00
FONDO PROG. CEI PER DIOCESI	1.450.530,00	777.777,44	165.000,00	837.752,56
FONDO PROGETTI ROM 2011	34.850,00	34.850,00	0,00	0,00
FONDO EMERGENZA LAMPEDUSA	670.000,00	420.000,00	0,00	250.000,00
FONDO PROGETTI 8XMILLE	183.467,89	355.471,81	1.331.901,56	1.159.897,64
FONDO CEI 8XMILLE ITALIA 2015	1.587.715,00	0,00	10.800,00	1.598.515,00
FONDO CEI 8XMILLE 2017	6.865.182,00	1.882.300,00	12.200,00	4.995.082,00
FONDO CEI 8XMILLE 2018-2019	4.574.283,00	10.103.063,00	25.367.650,00	19.838.870,00
FONDO PROGETTI PER CONVENZIONI	1.000.000,00	479.692,58	148.904,00	669.211,42
FONDO 5XMILLE	255.204,15	319.525,95	244.121,80	179.800,00
FONDO SERVIZIO CIVILE	45.787,35	166.733,44	498.700,00	377.753,91
FONDO SERVIZIO CIVILE ITALIA	75.158,64	26.108,64	5.040,00	54.090,00
FONDO SERVIZIO CIVILE ESTERO	166.301,99	94.066,03	192.981,00	265.216,96
PROGETTI AVS ITALIA	84.584,00	124.616,00	551.605,00	511.573,00
SOSTEGNO NUCLEI REG. SERV. CIV.	0,00	0,00	20.000,00	20.000,00
PROGETTI EMERGENZA NORDAFRICA	0,30	0,30	0,00	0,00
PROGETTO AIDS 2011	56.575,00	56.575,00	0,00	0,00
PROGETTO OPG 2011	92.500,00	90.000,00	0,00	2.500,00
PROGETTO CARCERE 2011	881.800,00	545.620,00	0,00	336.180,00
PROGETTO NAZIONALE ROM 2011	27.500,00	5.000,00	0,00	22.500,00
PROGETTO CARITÀ E FAMIGLIA 2012	425.215,27	355.871,10	300,00	69.644,17
PROG. CARCERE E COMUNICAZIONE	0,00	0,00	55.000,00	55.000,00
PROGETTO DONNE DETENUTE 2013	87.387,07	79.467,07	0,00	7.920,00
PROGETTO CONTRASTO POVERTÀ	562.613,03	403.698,23	0,00	158.914,80
PROG. CONTR. SFRUTT. AGRICOLTURA	167.062,24	257.982,73	165.000,00	74.079,51
PROGETTO INIZIATIVE ANTICRISI	12.372,00	0,00	0,00	12.372,00
EMERGENZE NAZIONALI	413.305,24	111.720,99	0,00	301.584,25
RAPPORTO POVERTÀ	13.201,26	13.201,26	0,00	0,00
PROGETTO ISPettorato CAPPELLANI	410,82	26.296,61	50.000,00	24.114,21
PROGETTO FRAGILITÀ FAMILIARI	394.000,00	355.120,00	0,00	38.880,00

Descrizione fondo	Saldo 01/01/2019	Saldo 31/12/2019	Offerte entrate	Mandati uscite
PROGETTO RIFUGIATO A CASA MIA	127.421,00	1.377.421,00	1.250.000,00	0,00
PROMOZIONE CARITAS DIOCESANE	147.875,28	166.270,67	664.950,00	646.554,61
PROGETTO NAZIONALE ROM	325.494,75	194.130,00	150.435,25	281.800,00
PROGETTO AIDS	388.132,00	366.151,00	0,00	21.981,00
PROGETTI NAZIONALI	330.065,23	126.497,18	577,25	204.145,30
PORTALE IMMIGRAZIONE	11.820,04	1.823,08	0,00	9.996,96
CORRIDOI UMANITARI	7.769.520,30	6.637.418,47	7.665,00	1.139.766,83
EMERGENZA ALLUVIONE LIVORNO	200.000,00	50.000,00	0,00	150.000,00
PROGETTO NAZIONALE CARCERE	2.571.800,00	1.887.978,00	70.000,00	753.822,00
PROGETTO PRESIDIO	3.000,00	3.000,00	0,00	0,00
PROGETTO TRATTA	0,00	50.000,00	50.000,00	0,00
PROGETTO RETI AIUTO MATERIALE	100.000,00	100.000,00	0,00	0,00
FONDO DISPONIBILE PER EMERGENZE	202.072,77	188.143,62	136.108,85	150.038,00
FONDO PROG. DIOCESANI P.C.	277.795,00	187.205,00	345.000,00	435.590,00
FONDO PROG. REGIONALI P.C.	123.360,00	82.748,00	60.000,00	100.612,00
FONDO KENYA PROG AICS/AID11511	563.732,42	183.447,79	329.255,40	719.340,03
	<b>64.409.980,76</b>	<b>53.961.800,76</b>	<b>39.547.508,05</b>	<b>50.005.488,05</b>



*[Handwritten signature]*

Dott. Stefano Bassi  
Commercialista - Revisore Legale

Dott. Luca Palamidesi  
Commercialista - Revisore Legale

Dott. Matteo Biancani  
Commercialista - Revisore Legale



Ordine dei  
Dottori Commercialisti e degli  
Esperti Contabili di  
Roma



Relazione del Revisore indipendente  
(Art. 14 del D. Lgs. 27 gennaio 2010 n.39)

Alla presidenza di  
Caritas Italiana - EECR  
Organismo Pastorale della C.E.I.  
Via Aurelia, 796 - R O M A

Giudizio

Ho svolto la revisione contabile del bilancio di esercizio della Caritas Italiana (Organismo Pastorale della CEI) costituito dallo stato patrimoniale al 31 dicembre 2019, dal conto economico e dalla nota integrativa.

A mio giudizio, il bilancio di esercizio fornisce una rappresentazione veritiera e corretta della situazione patrimoniale e finanziaria della Caritas Italiana al 31 dicembre 2019 e del risultato economico per l'esercizio chiuso a tale data, in conformità alle norme che ne disciplinano i criteri di redazione.

Elementi alla base del giudizio

La revisione è stata svolta in qualità di revisore indipendente rispetto alla Caritas Italiana, conformemente alle norme e ai principi in materia di etica e di indipendenza, applicabili nell'ordinamento italiano alla revisione contabile del bilancio ed in conformità ai principi di revisione contabili nazionali, considerando la particolare configurazione della Caritas Italiana, persona giuridica pubblica nell'ordinamento canonico civilmente riconosciuta come ente ecclesiastico (EECR).

Il procedimento di revisione contabile è stato svolto in modo coerente con la particolarità del soggetto e con il suo assetto organizzativo, adattando i criteri di revisione alla richiamata particolarità.

Il mio esame è stato condotto applicando, ove possibile in relazione alla particolare tipologia del soggetto giuridico sottoposto a revisione contabile ed alle norme di redazione contenute nello statuto, gli statuiti principi di revisione, pianificando ed acquisendo ogni elemento necessario per accertare se il bilancio d'esercizio sia viziato da errori significativi e se risulti nel suo complesso attendibile, attraverso delle verifiche a campione degli elementi probativi a supporto dei saldi e delle informazioni contenute nel bilancio, valutando la correttezza e l'adeguatezza dei criteri contabili adottati e della ragionevolezza delle stime effettuate da chi ne ha la responsabilità di redazione, stime verificate dal Collegio dei Revisori come indicato nella loro relazione emessa in data 24 aprile 2020.



Si richiama l'attenzione sulla posizione nei confronti del Consorzio Etimos S.C., dove il relativo valore potrebbe subire svalutazioni a causa di un forte rischio di inesigibilità dei crediti vantati, svalutazioni non ancora compiutamente definibili a causa della mancata approvazione ad oggi, del bilancio dello stesso consorzio. Per la copertura di tale rischio, si segnala, il fondo specifico appostato nel corso dell'esercizio nel bilancio dell'Organismo a copertura dell'85% del valore.

Al fine di contrastare e contenere la diffusione del virus Covid-19, si segnala l'attuazione del protocollo di regolamentazione delle misure anti covid-19.

Per il giudizio relativo al bilancio dell'esercizio precedente, i cui dati sono presentati a fini comparativi, si fa riferimento alla relazione del precedente esercizio, emessa in data 24 maggio 2019.

#### Responsabilità degli Amministratori e del Collegio dei Revisori

Come sancito dall'articolo 10 dello statuto, il Tesoriere e il Presidente della Caritas Italiana, sono responsabili per la redazione del bilancio d'esercizio, il quale deve fornire una rappresentazione veritiera e corretta in conformità alle norme che ne disciplinano i criteri di redazione.

Il collegio dei Revisori ha la responsabilità della vigilanza sul processo di predisposizione dell'informativa finanziaria e sugli adempimenti civilistici, fiscali, previdenziali e statutari.

#### Responsabilità del Revisore

E' mia la responsabilità del giudizio professionale espresso sul bilancio d'esercizio in conformità alle norme che ne disciplinano la formazione.

Il mio obiettivo è l'acquisizione di una ragionevole sicurezza che il bilancio di esercizio, nel suo complesso, non contenga errori significativi dovuti a frodi o a comportamenti o eventi non intenzionali. Per ragionevole sicurezza si intende un livello elevato di sicurezza che, tuttavia, non fornisce la garanzia che una revisione contabile svolta in conformità ai principi di revisione previsti, individui sempre un errore significativo, qualora esistente. Gli errori possono derivare da comportamenti o eventi non intenzionali e sono considerati significativi qualora ci si possa ragionevolmente attendere che essi, singolarmente o nel loro insieme, siano in grado di influenzare le decisioni economiche degli utilizzatori prese sulla base del bilancio di esercizio.

Per quanto sopra esposto ritengo di aver acquisito elementi probativi sufficienti ed appropriati su cui basare il mio giudizio.

Roma, 08 giugno 2020.

Dottor Stefano Bossi  